

الإجراء


1. ابدأ العملية باستخدام مسار القائمة أو رمز العملية.

- SAP NetWeaver Portal - Internet Explorer 

2. Scenario

- SAP NetWeaver Portal - Internet Explorer معالجة العطاءات 

3. انقر على تسمية الارتباط شهادة تنفيذ العمل.


 شهادة تنفيذ العمل تظهر فقط للعقود التي حالتها في النظام: مكتملة. في حالة اكمال عقدك ولم تستطع طباعة شهادة تنفيذ العمل، يرجى التواصل مع إدارة العقود في منطقة أعمالك ليتم توجيهك لطريقة اكمال عقدك بصورة سليمة.

- SAP NetWeaver Portal - Internet Explorer شهادة تنفيذ العمل 

4. انقر على زر تكبير.

[ABAP - ZSRM_CONTRACT_CERT_APP [Web Dynpro 


5. انقر على عنصر قائمة رقم العقد

[ABAP - ZSRM_CONTRACT_CERT_APP [Web Dynpro 

6. انقر على زر تطبيق.

[ABAP - ZSRM_CONTRACT_CERT_APP [Web Dynpro 

7. اختر رقم العقد

 في حالة كان لديكم أكثر من عقد، يرجى اختيار العقود المطلوب طباعة شهادته لها بتحديد المربعات التي على اليمين.

[ABAP - ZSRM_CONTRACT_CERT_APP [Web Dynpro 

8. انقر على زر اطبع الشهادة عربي .

- SAP NetWeaver Portal - Internet Explorer شهادة تنفيذ العمل 

9. انقر على زر اغلاق



الشركة السعودية للكهرباء
شهادة إنجاز عمل

دليل التدريب

النتيجة

.You have successfully completed this transaction