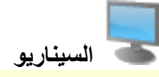
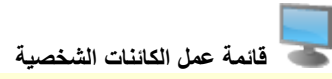


## الإجراء

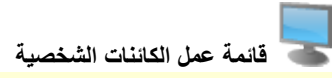
1. ابدأ العملية باستخدام مسار القائمة أو رمز العملية.



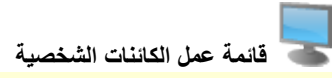
2. اضغط على أي مفتاح، أو انقر في أي مكان للمتابعة



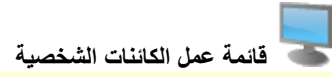
3. انقر على زر عرض صيانة المعايير السريعة.



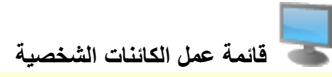
4. انقر على مربع تحرير رقم الحدث



5. قم بكتابة رقم الحدث



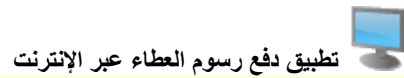
6. انقر على زر تطبيق.



7. انقر على التسمية 4000056021.




8. انقر على زر تكبير




9. انقر على زر مستندات التأهيل.



10. انقر على زر تكبير

Public Area - Public Area - cFolders 

11. قم بالضغط على 

Folder - 47163-5004842-SECESTIMATOR - cFolders 


12. انقر على زر عرض SECESTIMATOR-47163-5004842

Folder - 47163-5004842-SECESTIMATOR - cFolders 


13. اضغط على زر Create

Create Object - cFolders 

14. اضغط على خيار document

Create Document - cFolders 

15. اضغط على زر Continue

Create Version - cFolders 

16. قم برفع الملفات المطلوبة



في حالة رغبتكم برفع أكثر من ملف في آن واحد، قم بضغط الملفات بخاصية EON.<zip.>

Choose File to Upload 

17. اختر الملف الذي تريد رفعه

Choose File to Upload 

18. اضغط على open

Create Version - cFolders



19. اضغط على Save



بإمكانك تغيير الملف الذي اخترته باستخدام نفس الطريقة. |<EON>

Folder - 47163-5004842-SECESTIMATOR - cFolders



20. اضغط على Save

Folder - 47163-5004842-SECESTIMATOR - cFolders



21. قم بتسجيل الخروج بالضغط على Logout

[https://srm.se.com.sa:8021/sap\(bD1lbiZjPTYwOCZkPW1pbg==\)/bc/bsp/sap/cfx\\_rfc\\_ui/exit.jpg?SESSION](https://srm.se.com.sa:8021/sap(bD1lbiZjPTYwOCZkPW1pbg==)/bc/bsp/sap/cfx_rfc_ui/exit.jpg?SESSION) - Internet Explorer



22. قم بإغلاق الصفحة

تطبيق دفع رسوم العطاء عبر الإنترنت



23. انقر على زر إجابة PQQ.

تقديم استبيان التأهيل المسبق - SAP NetWeaver Portal - Internet Explorer



24. انقر على زر تكبير .

خدمة استبيان التأهيل المسبق



25. اختر YES في حالة أنك قمت برفع الملفات المطلوبة

خدمة استبيان التأهيل المسبق



26. أكمل/ راجع الحقول التالية، كما هو مطلوب:

تعليقات إضافية:

خدمة استبيان التأهيل المسبق



27. انقر على زر حفظ.

خدمة استبيان التأهيل المسبق




28. انقر على زر إغلاق النافذة.

تطبيق دفع رسوم العطاء عبر الإنترنت



29. انقر على زر إغلاق النافذة.

 نبراس Nebras	الشركة السعودية للكهرباء تنزيل مستندات التأهيل	دليل التدريب
--	---	--------------

النتيجة

**.You have successfully completed this transaction**

مرجع سريع (خطوة) الصفحة 5 من 5	حقوق النشر © 2016 الشركة السعودية للكهرباء	تاريخ الاصدار 2017/02/27 الإصدار : تم التعديل
-----------------------------------	--	--