


الإجراء

1. ابدأ العملية باستخدام مسار القائمة أو رمز العملية.



2. اضغط على أي مفتاح، أو انقر في أي مكان للمتابعة




3. أكمل/ راجع الحقول التالية، كما هو مطلوب:

رقم الحدث:



4. انقر على زر تطبيق .



5. انقر على تسمية الارتباط 2200017190 .

دعوة لتقديم عطاء والمزادات - SAP NetWeaver Portal - Windows Internet Explorer

6. انقر على زر Maximize .

عرض الرد: 2200017190

7. انقر على زر سحب .

يستطيع مقدم العطاء سحب <EON> العطاء قبل الموعد الأخير للتقديم

عرض الرد: 2200017190

8. انقر على زر إغلاق .



الشركة السعودية للكهرباء
سحب الرد على العطاء

دليل التدريب

الاستعلامات النشطة



انقر على زر تحديث .

9.



بعد الضغط على تحديث سيرى مقدم العطاء أن حالة العطاء تحولت من مقدم إلى مسحوب|<EON>


مرجع سريع (خطوة)

الصفحة 2 من 3

حقوق النشر © 2015 الشركة السعودية للكهرباء

تاريخ الاصدار 2016/04/06

الإصدار : تم التعديل

 نبراس Nebras	الشركة السعودية للكهرباء سحب الرد على العطاء	دليل التدريب
--	---	--------------

النتيجة

.You have successfully completed this transaction

مرجع سريع (خطوة) الصفحة 3 من 3	حقوق النشر © 2015 الشركة السعودية للكهرباء	تاريخ الاصدار 2016/04/06 الإصدار : تم التعديل
-----------------------------------	--	--